

El presente manual está basado en documentos y cursos de demostración disponibles en el sitio Web oficial de Moodle (<http://moodle.org>)

## EL AULA VIRTUAL DE LA FACULTAD DE ODONTOLÓGIA

El Aula virtual de nuestra Facultad está basada en una plataforma Web llamada Moodle (**Modular Object Oriented Distance Learning Enviroment**). El acceso a la misma se realiza a través de un navegador Web. Moodle puede trabajar con cualquier navegador y desde cualquier sistema operativo (MS-Windows, MacOS, GNU/Linux y otros).

## ACCESO


Para acceder al aula virtual puede utilizar este hipervínculo:

<http://www.eva.odon.edu.uy>

También puede llegar al Aula de la siguiente manera:

<http://www.odon.edu.uy/> para entra en la Web de nuestra Facultad

Esta es la página principal de nuestro espacio virtual.



The screenshot shows the website of the Faculty of Dentistry at the University of the Republic. The header includes the university logo and the text 'FACULTAD DE ODONTOLÓGIA Universidad de la República'. A search bar is located in the top right. Below the header is a navigation menu with tabs for 'Institucional', 'Unidades Académicas', 'Pacientes', 'Funcionarios', 'Docentes', 'Egresados', and 'Estudiantes'. The 'Docentes' tab is highlighted, and a red circle is drawn around the 'AULA VIRTUAL' link within this menu. A red arrow points from this link to the 'Aula virtual' link in the top right navigation bar, which is also circled in red. Below the navigation menu, there is a large banner for 'CSIC' and a photograph of dental students in white coats. At the bottom, there are two news items: 'INSCRIPCIONES GEN 2013' and 'CLINICA PLAN JUNTOS 2013'.

Ya en ella hacemos click en el enlace al Aula Virtual

## PAGINA PRINCIPAL

Usted no se ha identificado. (Entrar)

odon  
Odontología UDELAR

ProEVA

UNIVERSIDAD DE LA REPÚBLICA URUGUAY

Buscar cursos

Español - Internacional (es) Ocultar bloques Pantalla completa

Bases Biológicas Morfofunción Tratamiento Tratamiento y Patología Optativas y Electivas Docencia y Servicio

Informática UAE Graduados Especialidades Asistentes e Higienistas Laboratoristas

## INGRESO AL AULA VIRTUAL

Usted no se ha identificado. (Entrar)

odon  
Odontología UDELAR

ProEVA

UNIVERSIDAD DE LA REPÚBLICA URUGUAY

Buscar cursos

Español - Internacional (es) Ocultar bloques Pantalla completa

Bases Biológicas Morfofunción Tratamiento Tratamiento y Patología Optativas y Electivas Docencia y Servicio

Informática UAE Graduados Especialidades Asistentes e Higienistas Laboratoristas

Presionando en entrar lo envía a la página de ingreso

Entrar al sitio

## Entrar

Nombre de usuario

Contraseña

Recordar nombre de usuario

Entrar

¿Olvidó su nombre de usuario o contraseña?

Las 'Cookies' deben estar habilitadas en su navegador ?

Algunos cursos permiten el acceso de invitados

Entrar como invitado

## EXISTEN DOS MODOS DE INGRESO AL AULA VIRTUAL

### 1- ESTUDIANTE

Siendo **ESTUDIANTE** inscripto en la Facultad de Odontología Ud Puede ingresar con **mismousuario y contraseña con la cual ingresa a [www.bedelias.edu.uy](http://www.bedelias.edu.uy)**, solamente agregándole al nombre de usuario **@odon**

Ejemplo:

Usuario: 1234656@odon

Clave: \*\*\*\*\*

Entrar al sitio

## Entrar

Nombre de usuario

Contraseña

Recordar nombre de usuario

Entrar

¿Olvidó su nombre de usuario o contraseña?

Las 'Cookies' deben estar habilitadas en su navegador ?

Algunos cursos permiten el acceso de invitados

Entrar como invitado

Si es la primera vez que ingresa, lo enviara a la edición de su perfil de usuario.

---

Área personal > Preferencias > Cuenta de usuario > Editar perfil ▶ Expandir tod

▼ General

**Nombre\***

**Apellido(s)\***

**Dirección de correo\***

**Mostrar correo**  
Mostrar mi dirección de correo sólo a mis compañeros de curso ▼

**Ciudad**



**Seleccione su país**  
Uruguay ▼

**Zona horaria**  
Zona horaria del servidor (América/Monteideo) ▼

▼ Imagen del usuario

**Imagen actual**  
Ninguno

**Imagen nueva** ? Tamaño máximo para nuevos archivos: 400MB, número máximo de archivos adjuntos: 1

  
  
Puede arrastrar y soltar archivos aquí para añadirlos

**Descripción de la imagen**

▶ Nombres adicionales

▶ Intereses

▶ Opcional

**Actualizar información personal**

En este formulario hay campos obligatorios \*.

Allí debe ingresar algunos datos obligatorios (marcados con asteriscos) para el ingreso.

Luego de completar estos campos presionamos en: **Actualizar información personal**.

*Recuerde que estos datos son importantes para su identificación dentro del aula virtual.*

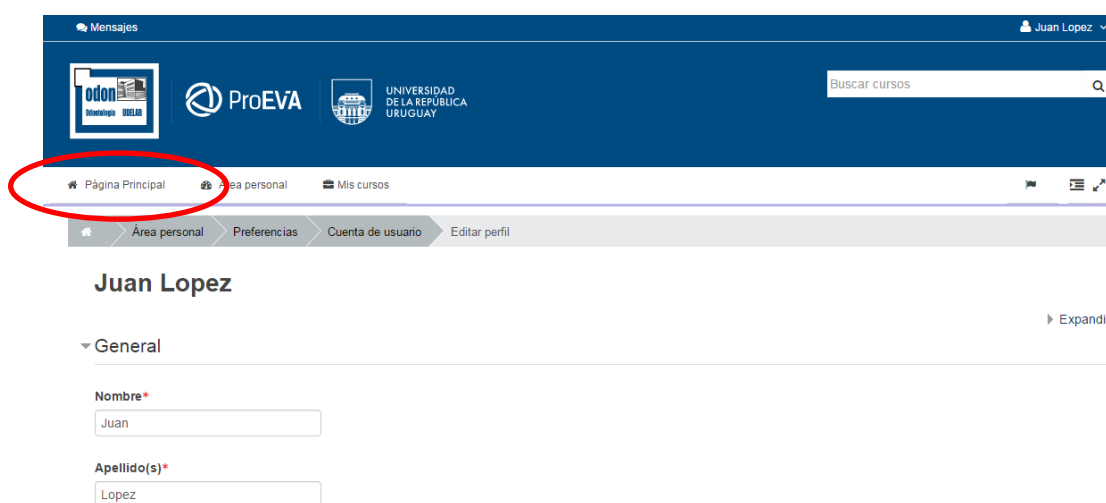
## Juan Lopez

Usted ha solicitado un cambio de dirección email, desde a andresaugm@gmail.com. Por razones de seguridad, le hemos enviado un mensaje de email a la nueva dirección para confirmar que usted es el titular. Su nueva dirección será actualizada una vez que abra la dirección que le enviamos en ese mensaje.

Continuar


**El sistema le envía un correo electrónico para corroborar su dirección.**

Allí debe hacer click en continuar y pasara a la siguiente pantalla.



The screenshot shows the user profile page for Juan Lopez. At the top, there is a navigation bar with the following items: Mensajes, Juan Lopez, and a search bar labeled 'Buscar cursos'. Below this is a secondary navigation bar with 'Página Principal' (highlighted with a red circle), 'Área personal', and 'Mis cursos'. The main content area shows the user's name 'Juan Lopez' and a 'General' section with two input fields: 'Nombre\*' containing 'Juan' and 'Apellido(s)\*' containing 'Lopez'. A 'Expandir' link is visible to the right of the 'General' section.

De este modo ya está registrado en el Aula virtual de la facultad de odontología.

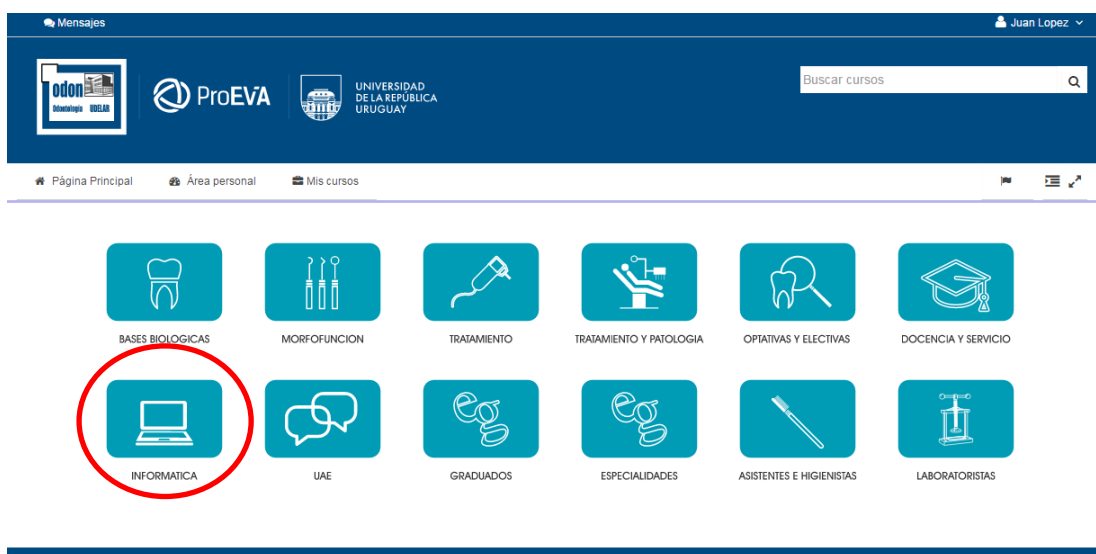
Ingresando a,  tendrá acceso a la pagina principal del Aula.

## ENROLARSE EN UN CURSO (inscripción)

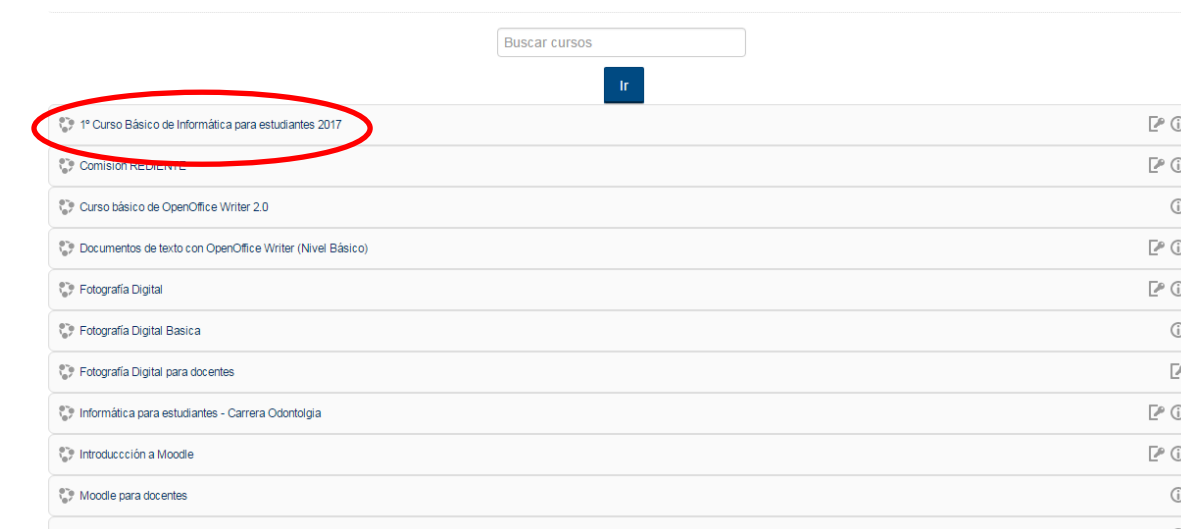
Para inscribirse en un curso, debe seguir los siguientes pasos:

- A. Seleccionar el curso al cual desea inscribirse, por ejemplo informática

En la portada se muestran las categorías,



Ingresando a cada categoría, podemos ver la lista de cursos:



Cuando ingresamos al curso donde queremos matricularnos se solicitará una clave de acceso, la cual recibirá del docente del curso.

INFO2017\_1 Matriculame en este curso Opciones de matriculación

**Administración**

- Administración del curso
- Matriculame en este curso

### Opciones de matriculación

1° Curso Básico de Informática para estudiantes 2017

Profesor: Marianella Ojeda  
Profesor: Andres Ramos Zanoni

INICIO: MIERCOLES 15 DE MARZO  
MODALIDAD: 100% VIRTUAL

CLAVE DE MATRICULACIÓN:  
LISTA FINAL CURSO 1040/1060

▼ info2017

Clave de matriculación

\*\*\*\*\*  Desenmascarar

**Matriculame**

Y luego solo presionamos en matricularse en este curso.



INFO2017\_1

**Navegación**

- Página Principal
- Área personal
- Páginas del sitio
- Curso actual
  - INFO2017\_1
    - Participantes
    - Insignias
    - INTRODUCCIÓN
    - DESCARGAS
    - CRONOGRAMA
    - Moodle - Webmail
    - Google - Redes
    - Fundamentos
    - Wikis y Blog's
    - 1° PARCIAL
    - Sistemas operativos
    - Open Office
    - Microsoft Word 1
    - Microsoft Word 2
    - 2° PARCIAL
    - Fotografía Digital
    - Power Point
    - Internet

INTRODUCCIÓN	DESCARGAS	CRONOGRAMA	Moodle - Webmail	Google - Redes	Fundamentos	
Wikis y Blog's	1° PARCIAL	Sistemas operativos	Open Office	Microsoft Word 1	Microsoft Word 2	2° PARCIAL
Fotografía Digital	Power Point	Internet	3° PARCIAL	CALIFICACIÓN FINAL		

### Curso Básico de Informática



Foro novedades   Cafetería virtual   Bienvenida   Presentación   Programa

**\*\*\* recuerde que la inscripción caduca si se exceden los 365 días de no ingresar al curso.**

## 2- DOCENTES

Si es la primera vez que ingresa a la plataforma si nombre de usuario y contraseña el su cedula de identidad.

Ejemplo:

Nombre: 1234567

Password: 1234567

Nombre de usuario

Contraseña

Recordar nombre de usuario

[¿Olvidó su nombre de usuario o contraseña?](#)

Las 'Cookies' deben estar habilitadas en su navegador [?](#)

Luego de ingresar le pedirá el cambio de contraseña, la cual no podrá ser nuevamente su número de cedula de identidad



Para continuar, deberá cambiar su contraseña.

## Cambiar contraseña

### Nombre de usuario

123456

La contraseña debería tener al menos 8 caracter(es), al menos 1 dígito(s), al menos 1 minúscula(s), al menos 1 mayúscula(s), al menos 1 caracter(es) no alfanuméricos

### Contraseña actual\*

### Nueva contraseña\*

### Nueva contraseña (de nuevo)\*

Guardar cambios

En este formulario hay campos obligatorios \*.

Presionamos en guardar cambios.

La contraseña ha cambiado

Continuar

Para confirmar el cambio debe hacer click en continuar.

## Preferencias

### Cuenta de usuario

- Editar perfil
- Cambiar contraseña
- Idioma preferido
- Configuración del foro
- Configuración del editor
- Mensajería

### Blogs

- Preferencias del blog
- Blogs externos
- Registrar un blog externo

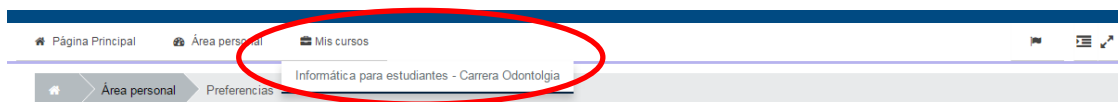
### Insignias

- Gestionar insignias
- Preferencias de insignias
- Configuración de la mochila

Para ingresar al curso donde uds es docente debe ir al ítem.



El cual lo direccionará a la portada de Aula.



## Preferencias

### Cuenta de usuario

- Editar perfil
- Cambiar contraseña
- Idioma preferido
- Configuración del foro
- Configuración del editor
- Mensajería

### Blogs

- Preferencias del blog
- Blogs externos
- Registrar un blog externo

### Insignias

- Gestionar insignias
- Preferencias de insignias
- Configuración de la mochila

En el menú



mostrara la lista de cursos donde fue inscripto como docente.

**POR CUALQUIER CONSULTA O DUDA, COMUNIQUESE CON LA UNIDAD INFORMATICA:**

[uninfo@odon.edu.uy](mailto:uninfo@odon.edu.uy)

**TEL: 2487 3048 int. 160**